




Tag der
Verkehrssicherheit



Tag der Verkehrssicherheit Malblock für Kinder

Mit wertvollen Informationen für die Verkehrserziehung

VISION ZERO.
Keiner kommt um, Alle kommen an.



Deutscher
Verkehrssicherheitsrat

Informationen für Erzieherinnen und Erzieher, Lehrerinnen und Lehrer und Eltern

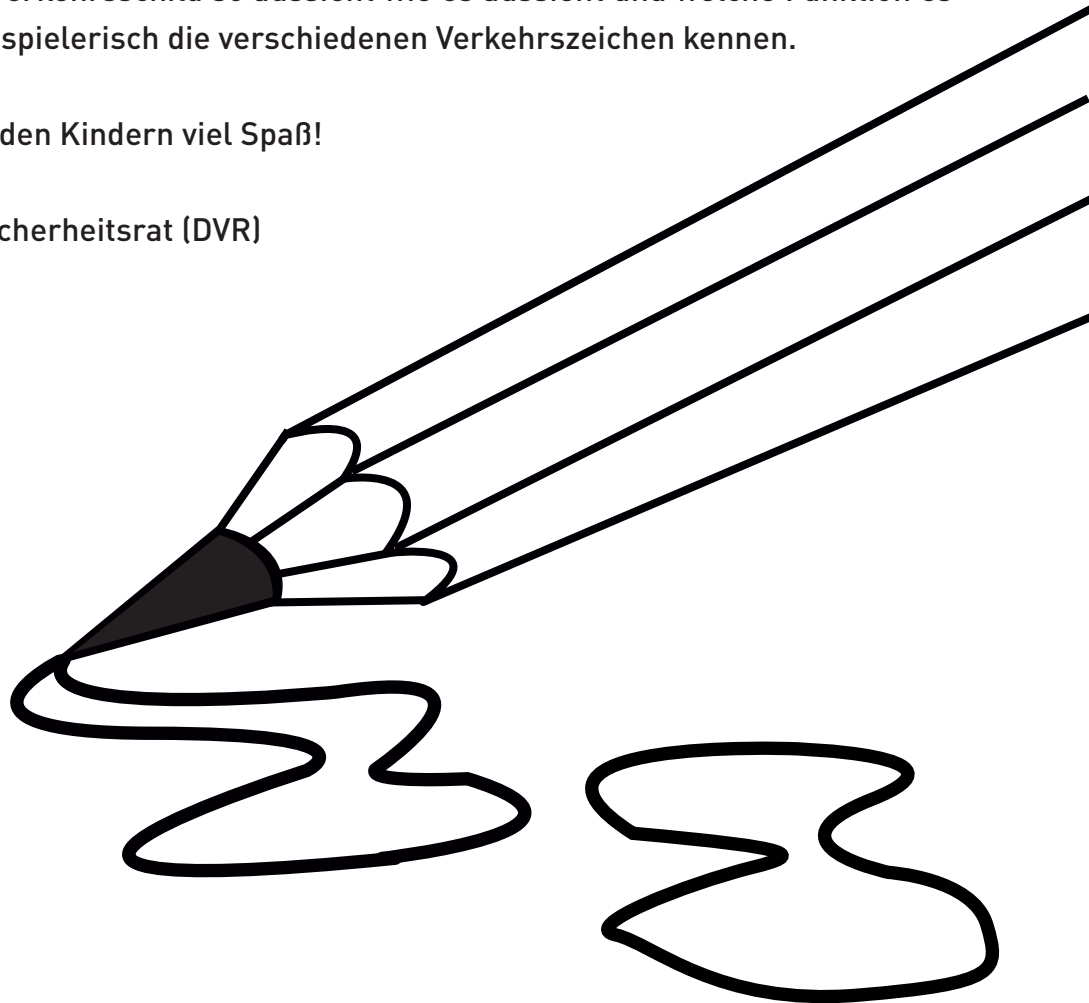
Liebe Erzieherinnen und Erzieher, Lehrerinnen und Lehrer und Eltern,


dieser Ausmalblock soll Ihren Schützlingen Spaß und Freude bereiten:
Fünf Verkehrszeichen warten darauf, von den Jungen und Mädchen entdeckt und voller
Fantasie ausgemalt zu werden.

Auf der Rückseite jedes Blattes finden Sie das jeweilige Verkehrsschild in seiner richtigen
Farbgebung mit einer kurzen Erläuterung, die Ihnen und den Eltern helfen soll, den Kindern
zu erklären, warum das Verkehrsschild so aussieht wie es aussieht und welche Funktion es
hat. So lernen die Kinder spielerisch die verschiedenen Verkehrszeichen kennen.

Wir wünschen Ihnen und den Kindern viel Spaß!

Ihr Deutscher Verkehrssicherheitsrat (DVR)





Denk immer an deinen Helm, wenn
du mit dem Fahrrad unterwegs bist!




Der Fahrradweg

Dieses Schild sagt euch, dass der folgende Weg ein Fahrradweg ist.

Wenn ihr acht Jahre alt seid, dürft ihr auch den Fahrradweg benutzen und mit zehn Jahren müsst ihr sogar darauf fahren. Aber bitte denkt daran, eure Fahrradhelme aufzusetzen und fahrt immer vorsichtig.





Zebrastreifen gibt es besonders oft in der Nähe von Kindergärten und Schulen.


Der Fußgängerüberweg

Dieses Verkehrszeichen habt ihr bestimmt schon einmal gesehen. Es markiert einen Fußgängerüberweg – meist „Zebrastreifen“ genannt – auf der Straße und macht Autofahrer und Autofahrerinnen darauf aufmerksam, dass an dieser Stelle Fußgängerinnen und Fußgänger die Straße überqueren könnten.

Wenn Autofahrerinnen und Autofahrer dieses Schild sehen, wissen sie, dass sie langsam und aufmerksam fahren müssen. Denn wenn ihr über den Zebrastreifen geht, müssen die Autos warten. Aber passt trotzdem auf: Verlasst euch nicht darauf, dass die Autos immer anhalten, sondern geht erst los, wenn das Auto steht.

Damit die Streifen und das Männchen besser zu erkennen sind, wurden diese schwarz auf weiß gemalt – ein Zebra ist ja auch schwarz-weiß gestreift!





Weißt du, was dieses Verkehrszeichen bedeutet?




Der Fußweg

Dieses blau-weiße Schild sagt euch, dass ihr euch auf einem Fußweg befindet. Autos dürfen hier nicht fahren.

Hier musst du mit deinem Fahrrad fahren, wenn du jünger als acht Jahre bist.






Weißt du, wann du an einer Ampel stehen bleiben musst?


Die Fußgängerampel

Die Ampel ist mit Sicherheit das einfachste Verkehrszeichen der Welt.

Dies ist eine Fußgängerampel. Sie steht meistens an Fußgängerüberwegen an vielbefahrenen Straßen.

Wenn das Männchen im Kreis rot leuchtet, bedeutet das, dass ihr die Straße nicht überqueren dürft. Sobald das Männchen unten im Kreis grün leuchtet, dürft ihr über die Straße gehen. Aber nie einfach loslaufen, auch nicht bei Grün! Immer schauen, ob tatsächlich auch alle Fahrzeuge angehalten haben.





Kennst du dieses Verkehrszeichen?



Das Stoppschild

Aufgepasst! Das ist ein Stoppschild. Und es ist deshalb rot, weil es vor einer Gefahr warnt. Das Stoppschild zeigt allen Verkehrsteilnehmerinnen und Verkehrsteilnehmern an, dass sie hier auf jeden Fall anhalten und kurz stehen bleiben müssen. Erst wenn der Weg frei ist, dürfen sie weiterfahren.

Das Stopp-Schild gilt aber nicht für Fußgänger!

